



Electra
electrapolska.com

25
LAT

Przyczepy kablowe Przyczepy do minikoparek

Przyczepy kablowe
Przyczepy do transportu bębnow
Przyczepy do transportu bębnow
z spalinowym załadunkiem
Przyczepy do transportu bębnow
z spalinowym załadunkiem i napędem bębna
Przyczepy do minikoparek

electrasklep.pl
electrapolska.com


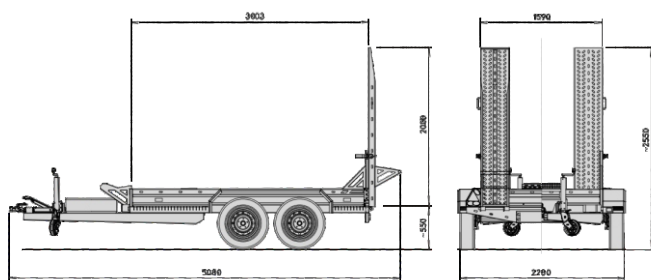




Przyczepa do przewozu minikoparki 2065 kg

NOWY
produkt

65270
2065 kg



PARAMETRY

Dopuszczalna masa całkowita 2700 kg
Ładowność 2065 kg
Długość ładunkowa 3003 mm
Szerokość ładunkowa 1590 mm
Opony R14C
Układ hamulcowy
Układ jezdy/oś 2x1350kg
Prędkość max 100 km/h

FUNKCJE

Funkcje standardowe

- mocne burty zintegrowane z ramą przyczepy,
- podpory stabilizujące przyczepę w czasie załadunku zintegrowane z rampą załadowniczą,
- stalowe błotniki zintegrowane z podestami,
- konsola do mocowania łyżki koparki,
- lakierowane proszkowo elementy ramy przyczepy,
- belka ograniczająca wjazd koparki.

WYMIARY

Długość 5080 mm
Wysokość 2050 mm
Szerokość 2280 mm

WYPOSAŻENIE DODATKOWE - OPCJE

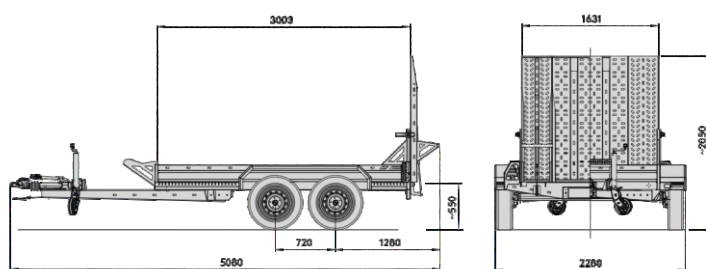
zabezpieczenie przeciw kradzieży
sprzęg oczkowy Ucho DIN fi 40mm
kliny blokujące koła
stabilizator toru jazdy
pokrowiec wciągarki
wciągarka elektryczna
zdalne sterowanie wciągarką elektryczną
nowoczesne oświetlenie wielopunktowe LED
rampa załadownicza, długość 1,5m
rampa załadownicza, długość 2,0m



Przyczepa do przewozu minikoparki 2761 kg

NOWY
produkt

65350
2761 kg



PARAMETRY

Dopuszczalna masa całkowita 3500 kg
Ładowność 2761 kg
Długość ładunkowa 3003 mm
Szerokość ładunkowa 1590 mm
Opony R14C
Układ hamulcowy
Układ jezdnny/oś 2x1800kg
Prędkość max 100 km/h

FUNKCJE

Funkcje standardowe

- mocne burty zintegrowane z ramą przyczepy,
- podpory stabilizujące przyczepę w czasie załadunku zintegrowane z rampą załadowniczą,
- stalowe błotniki zintegrowane z podestami,
- konsola do mocowania łyżki koparki,
- lakierowane proszkowo elementy ramy przyczepy,
- belka ograniczająca wjazd koparki.

WYMIARY

Długość 5080 mm
Wysokość 2050 mm
Szerokość 2280 mm

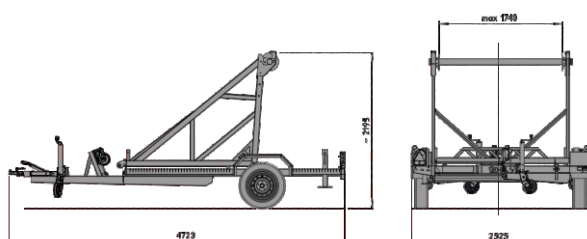
WYPOSAŻENIE DODATKOWE - OPCJE

zabezpieczenie przeciw kradzieży
sprzęg oczkowy Ucho DIN fi 40mm
kliny blokujące koła
stabilizator toru jazdy
pokrowiec wciągarki
wciągarka elektryczna
zdalne sterowanie wciągarką elektryczną
nowoczesne oświetlenie wielopunktowe LED
rampa załadownicza, długość 1,5m
rampa załadownicza, długość 2,0m



Przyczepa kablowa dla bębnow o wadze do 750 kg

66075
750 kg



PARAMETRY

Masa bębna 750 kg
Masa przyczepy 550 kg
Dopuszczalna masa całkowita 1 300 kg
Max wymiar bębna \varnothing 2600 mm
Maksymalna szerokość bębna 1700 mm
Oś łożyskowana 60 mm
Prędkość maksymalna 100 km/h
Pojedyncza oś

FUNKCJE

Funkcje standardowe

- stabilny stojan transportowy z regulacją położenia bębna,
- regulowane podpory stabilizujące przyczepę w czasie załadunku,
- stalowe błotniki zintegrowane z podestami,
- ręczna przyciągarka linowa,
- brak belki oświetleniowej upraszczający obsługę.

WYMIARY

Długość 4723 mm
Wysokość 2195 mm
Szerokość 2525 mm

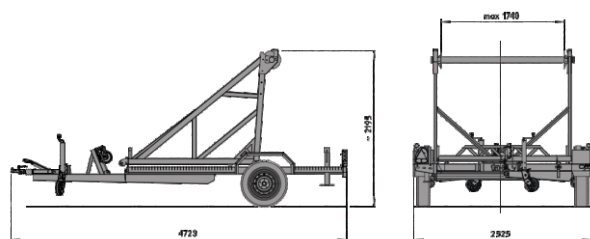
WYPOSAŻENIE DODATKOWE - OPCJE

zabezpieczenie przeciw kradzieży
sprzęg oczkowy Ucho DIN fi 40mm
stabilizator toru jazdy
pokrowiec wciągarki
wciągarka elektryczna
zdalne sterowanie wciągarką elektryczną
nowoczesne oświetlenie wielopunktowe LED



Przyczepa kablowa dla bębnow o wadze do 2040 kg

66210
2040 kg



PARAMETRY

Masa bębna 2040 kg
Masa przyczepy 660 kg
Dopuszczalna masa całkowita 2 700 kg
Max wymiary bębna \varnothing 2600 mm
Maksymalna szerokość bębna 1700 mm
Oś łożyskowana 76 mm
Prędkość maksymalna 100 km/h
Podwójna oś

FUNKCJE

Funkcje standardowe

- stabilny stojan transportowy z regulacją położenia bębna,
- regulowane podpory stabilizujące przyczepę w czasie załadunku,
- stalowe błotniki zintegrowane z podestami,
- ręczna przyciągarka linowa,
- brak belki oświetleniowej upraszczający obsługę.

WYMIARY

Długość 4723 mm
Wysokość 2195 mm
Szerokość 2525 mm

WYPOSAŻENIE DODATKOWE - OPCJE


zabezpieczenie przeciw kradzieży
sprzęg oczkowy Ucho DIN fi 40mm
stabilizator toru jazdy
pokrowiec wciągarki
wciągarka elektryczna
zdalne sterowanie wciągarką elektryczną
nowoczesne oświetlenie wielopunktowe LED



Przyczepa kablowa dla bębnow o wadze do 2850 kg



66280
2850 kg



PARAMETRY

Masa bębna 2 850 kg
Masa przyczepy 650 kg
Dopuszczalna masa całkowita 3 500kg
Max wymiary bębna \varnothing 2450 mm
Maksymalna szerokość bębna 1400 mm
Oś łożyskowana 76 mm
Prędkość maksymalna 100 km/h
Podwójna oś

FUNKCJE

Funkcje standardowe

- Koła 14"
- Uchwyt koła zapasowego
- Dyszel stały
- Kliny najazdowe

WYMIARY

Długość 3000 mm
Wysokość 1600 mm
Szerokość 1520 mm

WYPOSAŻENIE DODATKOWE - OPCJE

Koło zapasowe
Dyszel z regulacją wysokości sprzęgu
Zaczepek Oczkowy DIN40
Wkładka antykradzieżowa



Przyczepa kablowa dla bębnow o wadze do 1 000 kg

NOWY
produkt

50301
1000 kg



PARAMETRY

Model 50301

Masa bębna 1 000 kg
Masa przyczepy 300 kg (bez opcji)
Dopuszczalna masa całkowita 1 300 kg
Wymiary bębna \varnothing 1100-1950 mm
Maksymalna szerokość bębna 1330 mm
Oś łożyskowana 60 mm
Prędkość maksymalna 80 km/h

FUNKCJE

Funkcje standardowe

- Amortyzator i układ hamulcowy w standardzie.
- Załadunek i rozładunek bębna za pomocą ręcznej wciągarki
- Łożyska kulkowe do mocowania osi i szpuli
- Szybki i bezpieczny załadunek przez jedną osobę
- Stalowa konstrukcja o wysokiej wytrzymałości

WYMIARY

Długość 2950 mm
Wysokość 1400 mm
Szerokość 2000 mm

WYPOSAŻENIE DODATKOWE - OPCJE

AC03 - system obrotu bębna
AC06 - Instalacja elektrycznego oświetlenia



Przyczepa kablowa dla bębnow o wadze do 2000 kg

NOWY
produkt

50302
2000 kg



PARAMETRY

Model 50302

Masa bębna 2 000 kg
Masa przyczepy 550 kg (bez opcji)
Dopuszczalna masa całkowita 2 550 kg
Wymiary bębna \varnothing 1100-2250 mm
Maksymalna szerokość bębna 1500 mm
Oś łożyskowana 60 mm
Prędkość maksymalna 80 km/h

FUNKCJE

Funkcje standardowe

- Amortyzator i układ hamulcowy w standardzie.
- Załadunek i rozładunek bębna za pomocą ręcznej wciągarki
- Łożyska kulkowe do mocowania osi i szpuli
- Szybki i bezpieczny załadunek przez jedną osobę
- Stalowa konstrukcja o wysokiej wytrzymałości

WYMIARY

Długość 3500 mm
Wysokość 1700 mm
Szerokość 2300 mm

WYPOSAŻENIE DODATKOWE - OPCJE

AC03 - system obrotu bębna
AC06 - Instalacja elektrycznego oświetlenia
AC07 - konstrukcja do układania kabli



Przyczepa kablowa dla bębnow o wadze do 5 000 kg

NOWY
produkt

50101
5000 kg



PARAMETRY

Model 50101

Masa bębna 5000 kg
Masa przyczepy 850 kg (bez opcji)
Dopuszczalna masa całkowita 5850 kg
Wymiary bębna \varnothing 800-2900 mm
Maksymalna szerokość bębna 1720 mm
Oś łożyskowana 76 mm
Prędkość maksymalna 20 km/h

FUNKCJE

Funkcje standardowe

- Centralna, hydrauliczna pompa ręczna z systemem równoważenia podnoszenia
- Hamulec postojowy
- Przednie koło podporowe z regulacją wysokości
- Stopy stabilizujące podczas załadunku i rozładunku
- Wytrzymała konstrukcja stalowa
- Oś łożyskowana ze stożkami zabezpieczającymi bęben

WYMIARY

Długość 4500 mm
Wysokość 2000 mm
Szerokość 2550 mm

WYPOSAŻENIE DODATKOWE - OPCJE

AC 01 Adapter do przyczepy na małe bębny
AC 02 Załadunek i rozładunek silnikiem spalinowym
AC 03 Obrót bębna silnikiem spalinowym
AC 05 Pneumatyczny układ hamulcowy
AC 06 Instalacja elektrycznego oświetlenia



Przyczepa kablowa dla bębnow o wadze do 7800 kg

NOWY
produkt

50102
7800 kg



PARAMETRY

Model 50102

Masa bębna 7 800 kg
Masa przyczepy 1 200 kg (bez opcji)
Dopuszczalna masa całkowita 9 000 kg
Wymiary bębna \varnothing 1500-3800 mm
Maksymalna szerokość bębna 1720 mm
Oś łożyskowana 76 mm
Prędkość maksymalna 20 km/h

FUNKCJE

Funkcje standardowe

- Centralna, hydrauliczna pompa ręczna z systemem równoważenia podnoszenia
- Hamulec postojowy
- Przednie koło podporowe z regulacją wysokości
- Stopy stabilizujące podczas załadunku i rozładunku
- Wytrzymała konstrukcja stalowa
- Oś łożyskowana ze stożkami zabezpieczającymi bęben

WYMIARY

Długość 4500 mm
Wysokość 2340 mm
Szerokość 2550 mm

WYPOSAŻENIE DODATKOWE - OPCJE

AC 01 Adapter do przyczepy na małe bębny
AC 02 Załadunek i rozładunek silnikiem spalinowym
AC 03 Obrót bębna silnikiem spalinowym
AC 05 Pneumatyczny układ hamulcowy
AC 06 Instalacja elektrycznego oświetlenia



Przyczepa kablowa dla bębnow o wadze do 10 000 kg

NOWY
produkt

50103
10000 kg



PARAMETRY

Model 50103

Masa bębna 10 000 kg
Masa przyczepy 1 400 kg (bez opcji)
Dopuszczalna masa całkowita 11 400 kg
Wymiary bębna \varnothing 1850-3500 mm
Maksymalna szerokość bębna 2200 mm
Oś łożyskowana 76 mm
Prędkość maksymalna 20 km/h

FUNKCJE

Funkcje standardowe

- Centralna, hydrauliczna pompa ręczna z systemem równoważenia podnoszenia
- Hamulec postojowy
- Przednie koło podporowe z regulacją wysokości
- Szybki i bezpieczny załadunek przez jedną osobę
- Stopy stabilizujące podczas załadunku i rozładunku
- Wytrzymała konstrukcja stalowa
- Oś łożyskowana ze stożkami zabezpieczającymi bęben

WYMIARY

Długość 4350 mm
Wysokość 2250 mm
Szerokość 3000 mm

WYPOSAŻENIE DODATKOWE - OPCJE

- AC 01 Adapter do przyczepy na małe bębny
- AC 02 Załadunek i rozładunek silnikiem spalinowym
- AC 03 Obrót bębna silnikiem spalinowym
- AC 05 Pneumatyczny układ hamulcowy
- AC 06 Instalacja elektrycznego oświetlenia
- AC 07 urządzenie do układania kabli



Przyczepa kablowa dla bębnow o wadze do 14 000 kg

NOWY
produkt

50104
14000 kg



PARAMETRY

Model 50104

Masa bębna 14 000 kg
Masa przyczepy 2 000 kg
Dopuszczalna masa całkowita 16 000 kg
Wymiary bębna \varnothing 1900-3600 mm
Maksymalna szerokość bębna 2300 mm
Oś łożyskowana 90 mm
Prędkość maksymalna 20 km/h

FUNKCJE

Funkcje standardowe

- Centralna, hydrauliczna pompa ręczna z systemem równoważenia podnoszenia
- Hamulec postojowy
- Przednie koło podporowe z regulacją wysokości
- Szybki i bezpieczny załadunek przez jedną osobę
- Stopy stabilizujące podczas załadunku i rozładunku
- Wytrzymała konstrukcja stalowa
- Oś łożyskowana ze stożkami zabezpieczającymi bęben
- Brak błotników
- Dostawa w stanie rozłożonym - 3 elementy

WYMIARY

Długość 4500 mm
Wysokość 2000 mm
Szerokość 2550 mm

WYPOSAŻENIE DODATKOWE - OPCJE

Opcje : brak



Przyczepa kablowa dla bębnow o wadze do 15 000 kg

NOWY
produkt

50105
15000 kg



PARAMETRY

Model 50105

Masa bębna 15 000 kg
Masa przyczepy 2 000 kg (bez opcji)
Dopuszczalna masa całkowita 17 000 kg
Wymiary bębna \varnothing 1800-3800 mm
Maksymalna szerokość bębna 2100 mm
Oś łożyskowana 90 mm
Napęd załadunku i rozładunku - standard
Napęd obrotu bębna - standard
Prędkość maksymalna 20 km/h

FUNKCJE

Funkcje standardowe

- Centralna, hydrauliczna pompa ręczna z systemem równoważenia podnoszenia
- Hamulec postojowy
- Przednie koło podporowe z regulacją wysokości
- Szybki i bezpieczny załadunek przez jedną osobę
- Stopy stabilizujące podczas załadunku i rozładunku
- Wytrzymała konstrukcja stalowa
- Oś łożyskowana ze stożkami zabezpieczającymi bęben
- Dostawa w stanie rozłożonym - 3 elementy

WYMIARY

Długość 4600 mm
Wysokość 2280 mm
Szerokość 3100 mm

WYPOSAŻENIE DODATKOWE - OPCJE

AC 01 Adapter do przyczepy na małe bębny
AC 05 Pneumatyczny układ hamulcowy
AC 06 Instalacja elektrycznego oświetlenia



Przyczepa kablowa dla bębnow o wadze do 20 000 kg

NOWY
produkt

50106
20000 kg



PARAMETRY

Model 50106

Masa bębna 20 000 kg
Masa przyczepy 2 800 kg (bez opcji)
Dopuszczalna masa całkowita 22 800 kg
Wymiary bębna \varnothing 1800-4000 mm
Maksymalna szerokość bębna 2100 mm
Oś łożyskowana 114 mm
Napęd załadunku i rozładunku - standard
Napęd obrotu bębna - standard
Prędkość maksymalna 20 km/h

FUNKCJE

Funkcje standardowe

- Centralna, hydrauliczna pompa ręczna z systemem równoważenia podnoszenia
- Hamulec postojowy
- Przednie koło podporowe z regulacją wysokości
- Szybki i bezpieczny załadunek przez jedną osobę
- Stopy stabilizujące podczas załadunku i rozładunku
- Wytrzymała konstrukcja stalowa
- Oś łożyskowana ze stożkami zabezpieczającymi bęben
- Dostawa w stanie rozłożonym - 3 elementy

WYMIARY

Długość 4600 mm
Wysokość 2280 mm
Szerokość 3100 mm

WYPOSAŻENIE DODATKOWE - OPCJE

AC 01 Adapter do przyczepy na małe bębny
AC 05 Pneumatyczny układ hamulcowy
AC 06 Instalacja elektrycznego oświetlenia
i



Przyczepa kablowa dla bębnow o wadze do 25 000 kg

NOWY
produkt

50107
25000 kg



PARAMETRY

Model 50107

Masa bębna 25 000 kg
Masa przyczepy 4 900 kg (bez opcji)
Dopuszczalna masa całkowita 29 900 kg
Wymiary bębna \varnothing 2050-4800 mm
Maksymalna szerokość bębna 2500 mm
Oś łożyskowana 114 mm
Napęd załadunku i rozładunku - standard
Napęd obrotu bębna - standard
Prędkość maksymalna 20 km/h

FUNKCJE

Funkcje standardowe

- Centralna, hydrauliczna pompa ręczna z systemem równoważenia podnoszenia
- Hamulec postojowy
- Przednie koło podporowe z regulacją wysokości
- Szybki i bezpieczny załadunek przez jedną osobę
- Stopy stabilizujące podczas załadunku i rozładunku
- Wytrzymała konstrukcja stalowa
- Oś łożyskowana ze stożkami zabezpieczającymi bęben
- Dostawa w stanie rozłożonym - 3 elementy

WYMIARY

Długość 5750 mm
Wysokość 3000 mm
Szerokość 3780 mm

WYPOSAŻENIE DODATKOWE - OPCJE

AC 01 Adapter do przyczepy na małe bębny
AC 05 Pneumatyczny układ hamulcowy
AC 06 Instalacja elektrycznego oświetlenia



Przyczepa kablowa dla bębnow o wadze do 30 000 kg

NOWY
produkt

50108
30000 kg



PARAMETRY

Model 50108

Masa bębna 30 000 kg
Masa przyczepy 4 900 kg (bez opcji)
Dopuszczalna masa całkowita 34 900 kg
Wymiary bębna \varnothing 2050-4800 mm
Maksymalna szerokość bębna 2500 mm
Oś łożyskowana 127 mm
Napęd załadunku i rozładunku - standard
Napęd obrotu bębna - standard
Pneumatyczny układ hamulcowy - standard
Prędkość maksymalna 20 km/h

FUNKCJE

Funkcje standardowe

- Centralna, hydrauliczna pompa ręczna z systemem równoważenia podnoszenia
- Hamulec postojowy
- Przednie koło podporowe z regulacją wysokości
- Szybki i bezpieczny załadunek przez jedną osobę
- Stopy stabilizujące podczas załadunku i rozładunku
- Wytrzymała konstrukcja stalowa
- Oś łożyskowana ze stożkami zabezpieczającymi bęben
- Dostawa w stanie rozłożonym - 3 elementy

WYMIARY

Długość 5750 mm
Wysokość 3000 mm
Szerokość 3780 mm

WYPOSAŻENIE DODATKOWE - OPCJE

AC 06 Instalacja elektrycznego oświetlenia